



УПРАВЛЕНИЕ ФЕДЕРАЛЬНОЙ СЛУЖБЫ
ГОСУДАРСТВЕННОЙ СТАТИСТИКИ
ПО РЕСПУБЛИКЕ КРЫМ И Г. СЕВАСТОПОЛЮ

Оперативные итоги естественного движения населения Республики Крым



за январь – ноябрь 2022 года



Оперативные итоги естественного движения населения

Республики Крым

за январь – ноябрь 2022 года

- 03 ЧИСЛО ЗАРЕГИСТРИРОВАННЫХ РОДИВШИХСЯ
- 04 ЧИСЛО ЗАРЕГИСТРИРОВАННЫХ УМЕРШИХ
- 05 ЕСТЕСТВЕННАЯ УБЫЛЬ НАСЕЛЕНИЯ
- 06 ПОКАЗАТЕЛИ МЛАДЕНЧЕСКОЙ СМЕРТНОСТИ
- 07 ЧИСЛО ЗАРЕГИСТРИРОВАННЫХ БРАКОВ
- 08 ЧИСЛО ЗАРЕГИСТРИРОВАННЫХ РАЗВОДОВ
- 09 КОЭФФИЦИЕНТ РОЖДАЕМОСТИ ПО РЕГИОНАМ
ЮЖНОГО ФЕДЕРАЛЬНОГО ОКРУГА
- 10 КОЭФФИЦИЕНТ СМЕРТНОСТИ ПО РЕГИОНАМ
ЮЖНОГО ФЕДЕРАЛЬНОГО ОКРУГА
- 11 КОЭФФИЦИЕНТ БРАЧНОСТИ ПО РЕГИОНАМ ЮЖНОГО
ФЕДЕРАЛЬНОГО ОКРУГА
- 12 КОЭФФИЦИЕНТ РАЗВОДИМОСТИ ПО РЕГИОНАМ
ЮЖНОГО ФЕДЕРАЛЬНОГО ОКРУГА

* Ежемесячные данные оперативной статистики



ЧИСЛО ЗАРЕГИСТРИРОВАННЫХ РОДИВШИХСЯ

Рождаемость

за январь – ноябрь 2022 года

15 310 человек

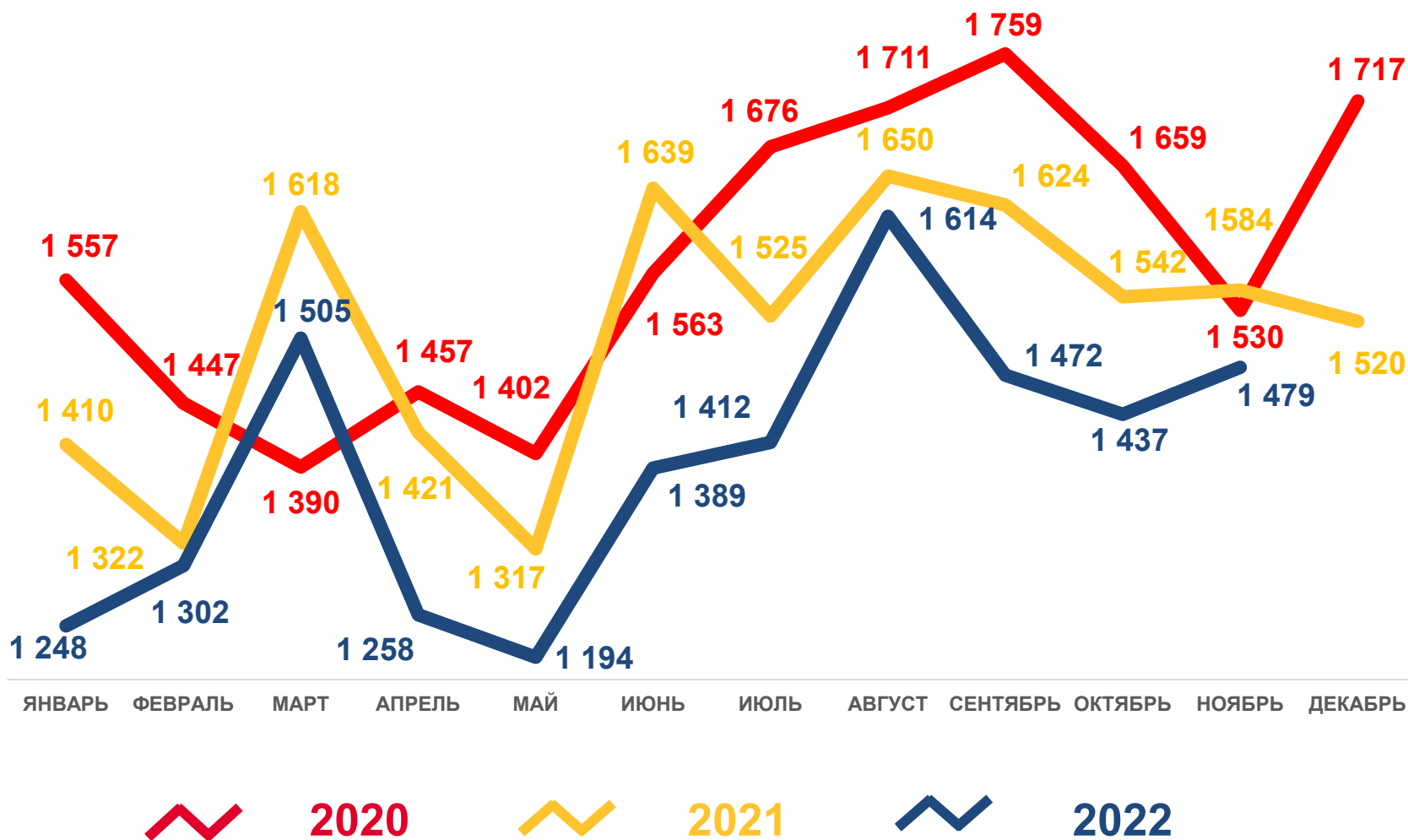
Число зарегистрированных родившихся

-8,1 %

Изменение к январю – ноябрю 2021 года

8,9 ‰ в расчете на 1000 человек населения

Коэффициент рождаемости





ЧИСЛО ЗАРЕГИСТРИРОВАННЫХ УМЕРШИХ

Смертность

за январь – ноябрь 2022 года

26 264 человека

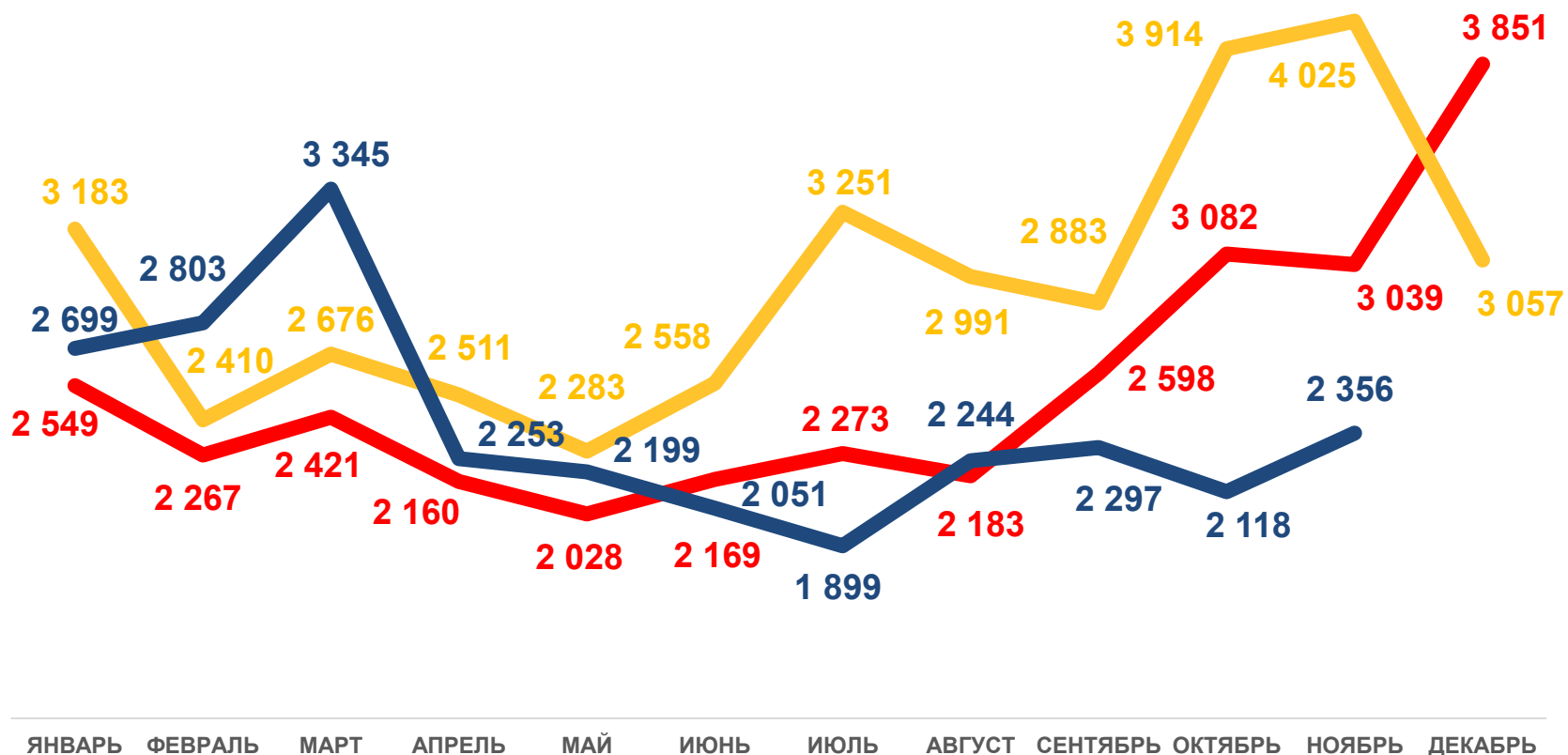
Число зарегистрированных умерших

-19,6 %

Изменение к январю – ноябрю 2021 года

15,2 ‰ в расчете на 1000 человек населения

Коэффициент смертности



2020



2021



2022



ЕСТЕСТВЕННАЯ УБЫЛЬ НАСЕЛЕНИЯ

Естественная убыль

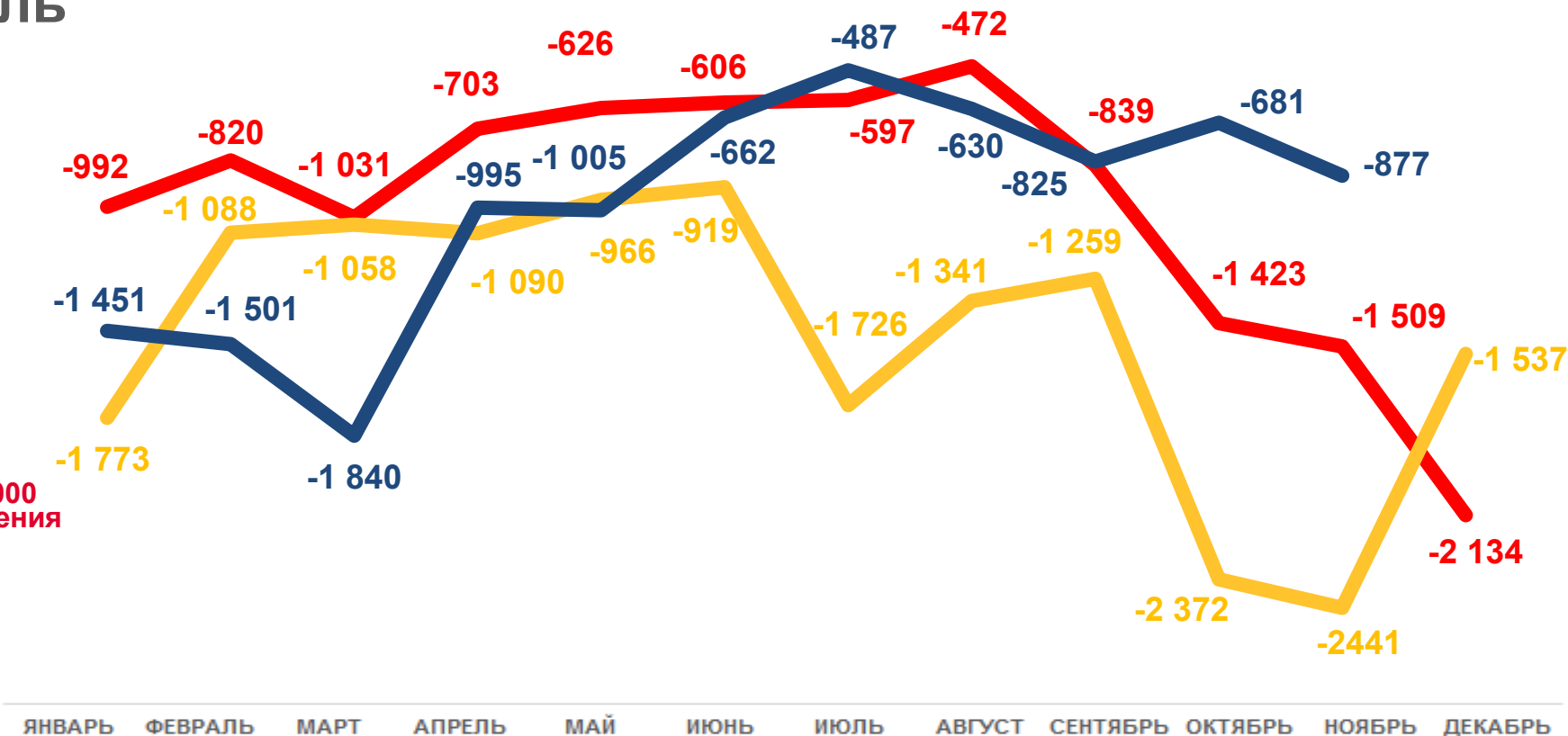
за январь – ноябрь 2022 года

-10 954 человека

Естественная убыль населения

-6,3 ‰ в расчете на 1000 человек населения

Коэффициент естественной убыли



2020



2021



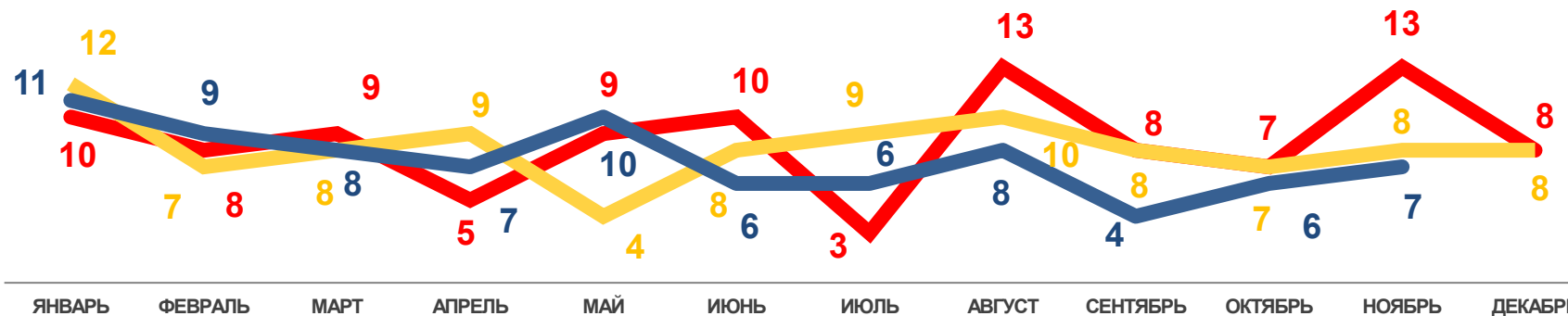
2022



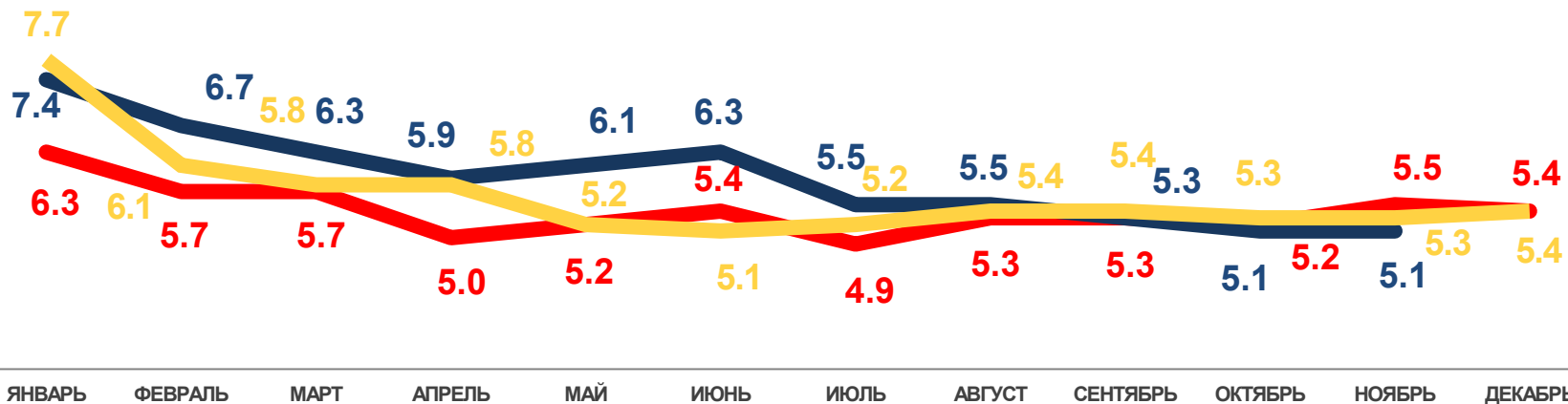


ПОКАЗАТЕЛИ МЛАДЕНЧЕСКОЙ СМЕРТНОСТИ

Число умерших в возрасте до 1 года (человек)



Коэффициент младенческой смертности, на 1000 родившихся живыми



2020



2021



2022

Младенческая смертность

за январь – ноябрь 2022 года

82 ребенка

Число умерших детей в возрасте до 1 года

-8,9 %

Изменение к январю-ноябрю 2022 года

5,1

на 1000 человек родившихся живыми

Коэффициент младенческой смертности, на 1000 родившихся живыми



ЧИСЛО ЗАРЕГИСТРИРОВАННЫХ БРАКОВ

Брачность

за январь – ноябрь 2022 года

12 616

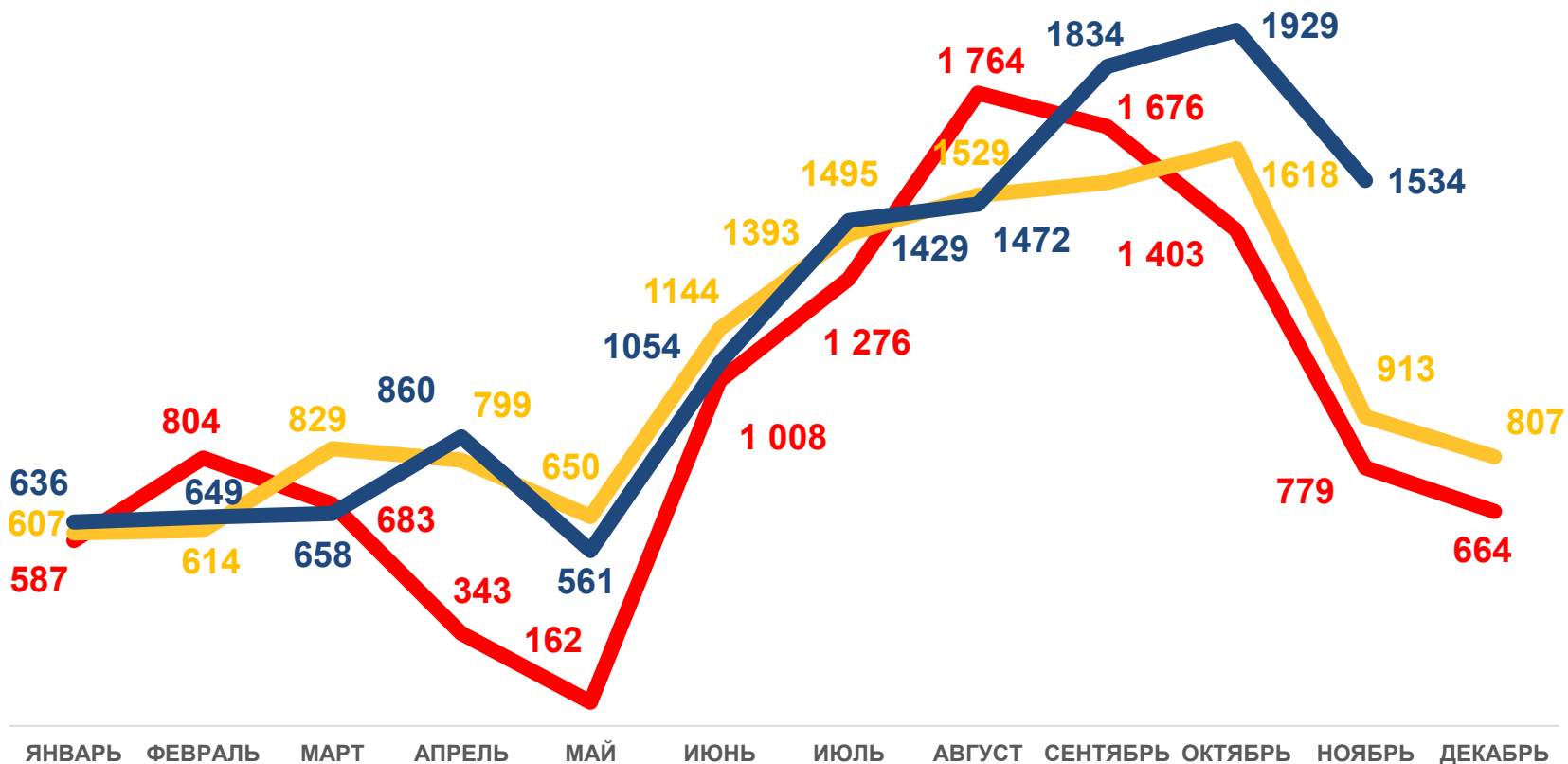
Число зарегистрированных браков

+8,8 %

Изменение к январю – ноябрю 2021 года

7,3 ‰ в расчете на 1000 человек населения

Коэффициент брачности



2020



2021



2022





ЧИСЛО ЗАРЕГИСТРИРОВАННЫХ РАЗВОДОВ

Разводимость

за январь – ноябрь 2022 года

6 972

Число зарегистрированных разводов

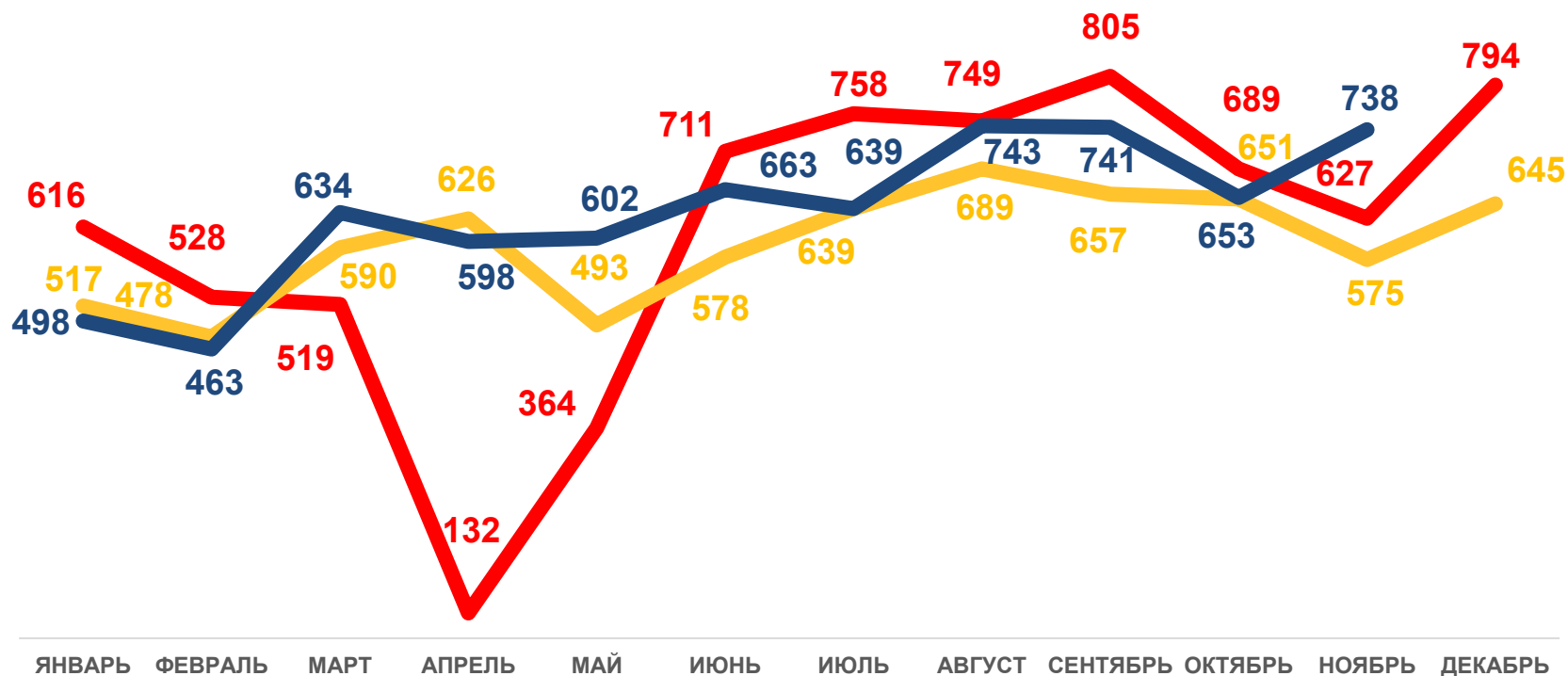
+7,4 %

Изменение к январю – ноябрю 2021 года

4,0 ‰

в расчете на 1000 человек населения

Коэффициент разводимости



2020



2021



2022





КОЭФФИЦИЕНТ РОЖДАЕМОСТИ ПО РЕГИОНАМ ЮЖНОГО ФЕДЕРАЛЬНОГО ОКРУГА

НА 1000 ЧЕЛОВЕК НАСЕЛЕНИЯ, ЯНВАРЬ-НОЯБРЬ



за январь – ноябрь 2022 года

130 200 человек

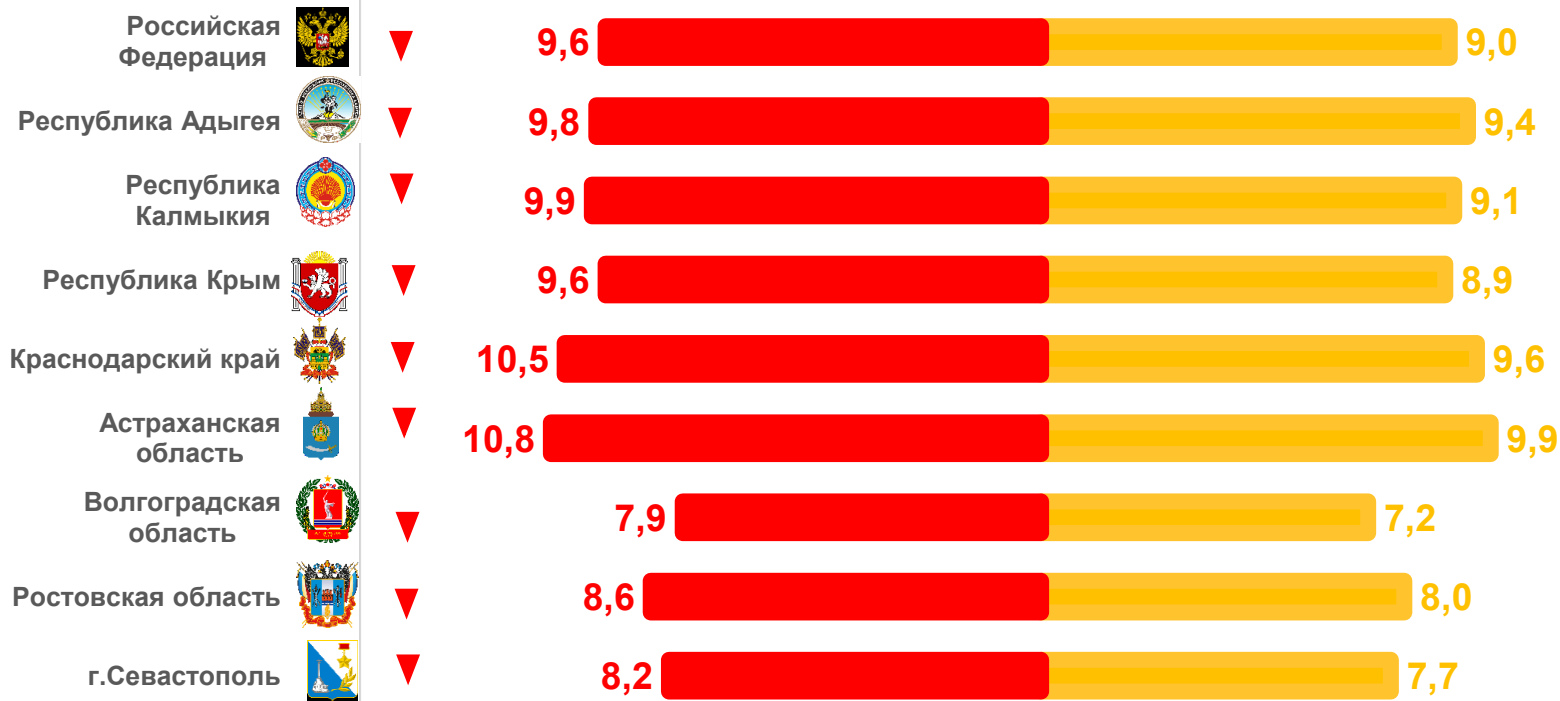
Число зарегистрированных
родившихся в ЮФО

- 8,1%

Изменение к январю – ноябрю 2021 года

8,7 ‰ в расчете на 1000
человек населения

Коэффициент рождаемости по ЮФО



2021

2022



КОЭФФИЦИЕНТ СМЕРТНОСТИ ПО РЕГИОНАМ ЮЖНОГО ФЕДЕРАЛЬНОГО ОКРУГА

НА 1000 ЧЕЛОВЕК НАСЕЛЕНИЯ, ЯНВАРЬ-НОЯБРЬ

за январь – ноябрь 2022 года

211 025 человек

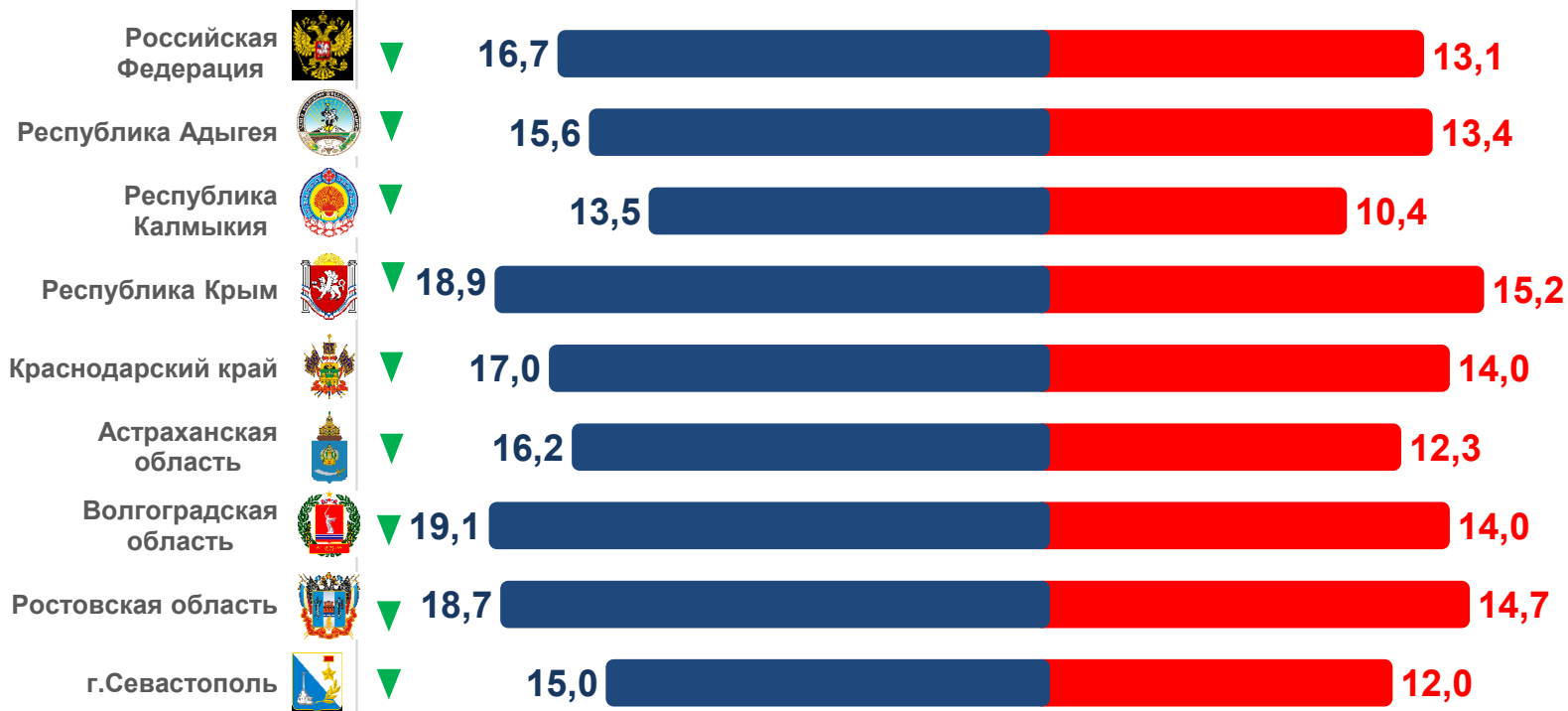
Число зарегистрированных умерших в ЮФО

- 20,9 %

Изменение к январю – ноябрю 2021 года

14,1 ‰ в расчете на 1000 человек населения

Коэффициент смертности по ЮФО



2021

2022



КОЭФФИЦИЕНТ БРАЧНОСТИ ПО РЕГИОНАМ ЮЖНОГО ФЕДЕРАЛЬНОГО ОКРУГА

НА 1000 ЧЕЛОВЕК НАСЕЛЕНИЯ, ЯНВАРЬ-НОЯБРЬ

за январь – ноябрь 2022 года

110 716

Число зарегистрированных браков в ЮФО

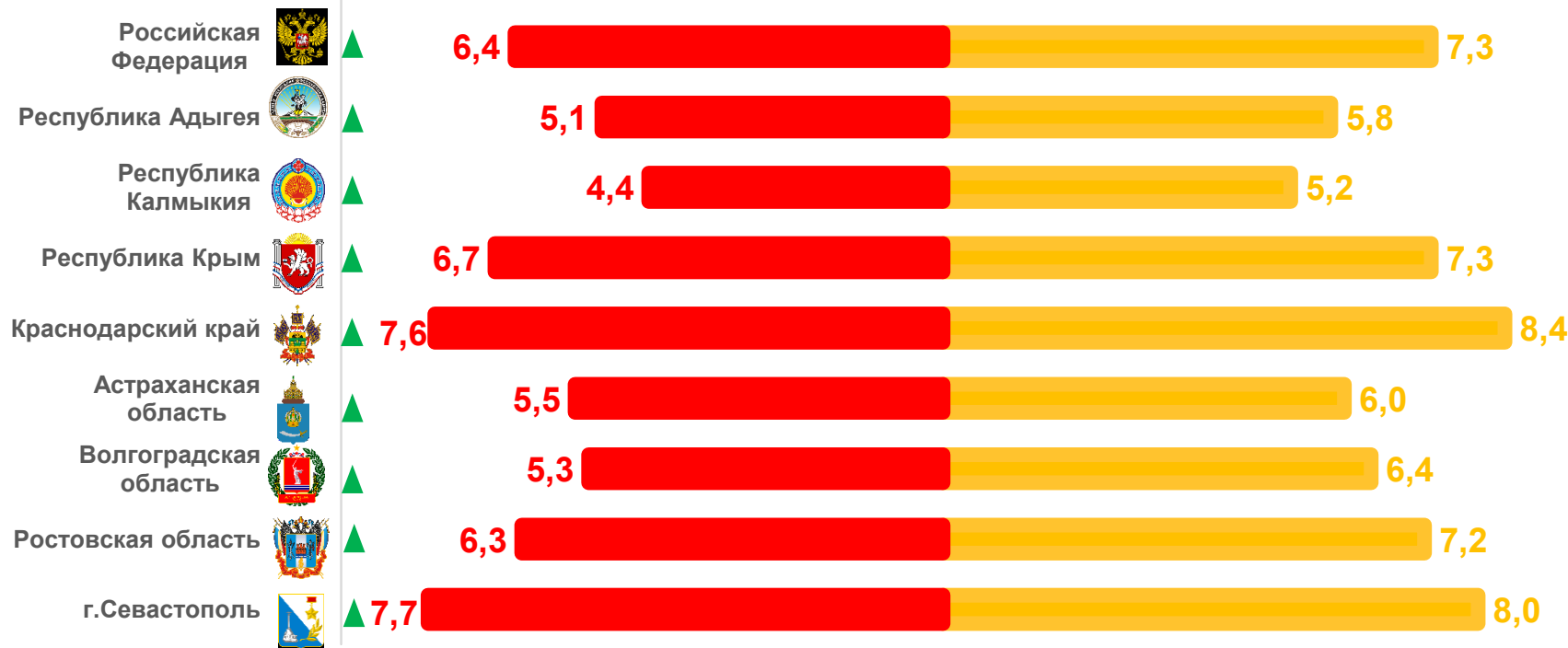
+ 11,8 %

Изменение к январю – ноябрю 2021 года

7,4 ‰

в расчете на 1000 человек населения

Коэффициент брачности по ЮФО



2021

2022



КОЭФФИЦИЕНТ РАЗВОДИМОСТИ ПО РЕГИОНАМ ЮЖНОГО ФЕДЕРАЛЬНОГО ОКРУГА

НА 1000 ЧЕЛОВЕК НАСЕЛЕНИЯ, ЯНВАРЬ-НОЯБРЬ

за январь – ноябрь 2022 года

72 845

Число зарегистрированных разводов в ЮФО

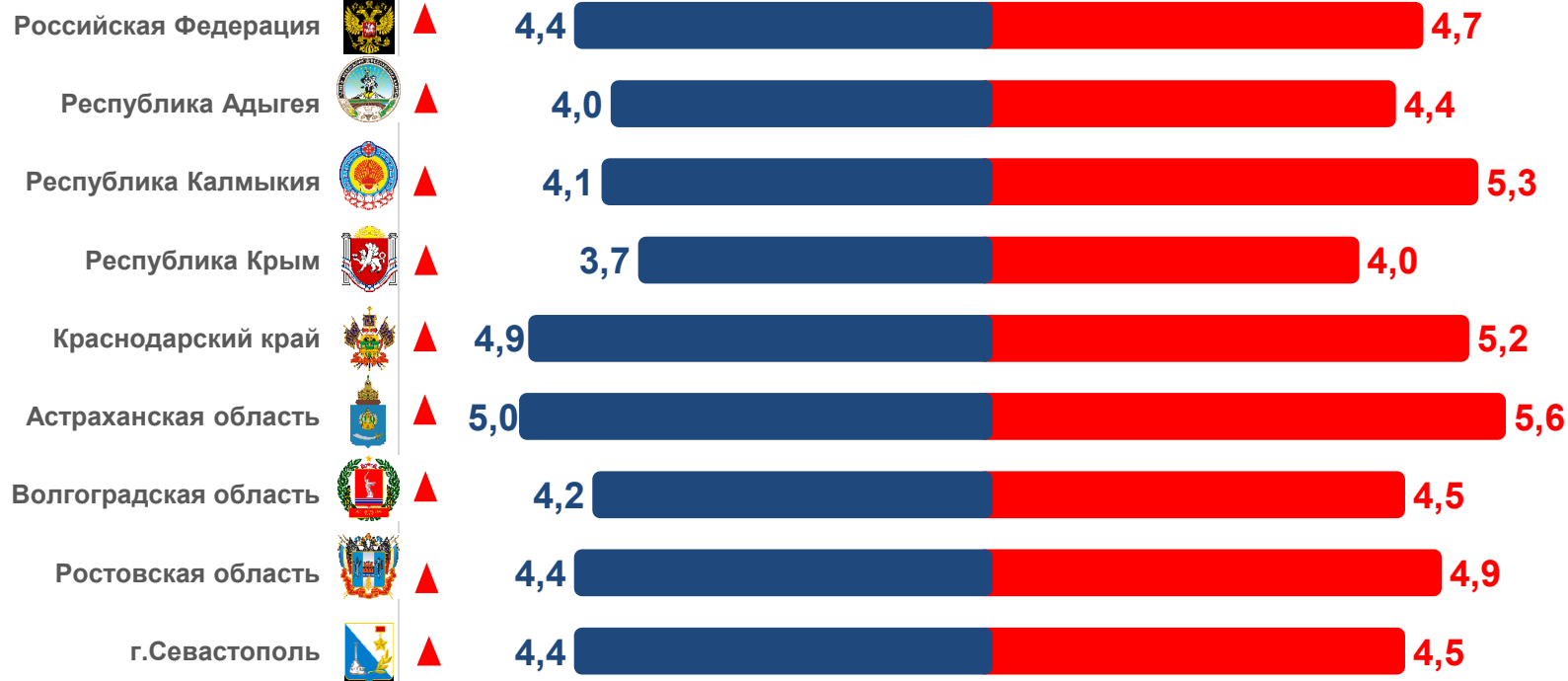
+ 8,2 %

Изменение к январю – ноябрю 2021 года

4,9 ‰

в расчете на 1000 человек населения

Коэффициент разводимости по ЮФО



2021

2022